



Chambre
de **Métiers**
et de l'**Artisanat**

DRÔME

Note de conjoncture

2^{ème} trimestre 2018



Après un début d'année morose, la situation des entreprises artisanales s'améliore

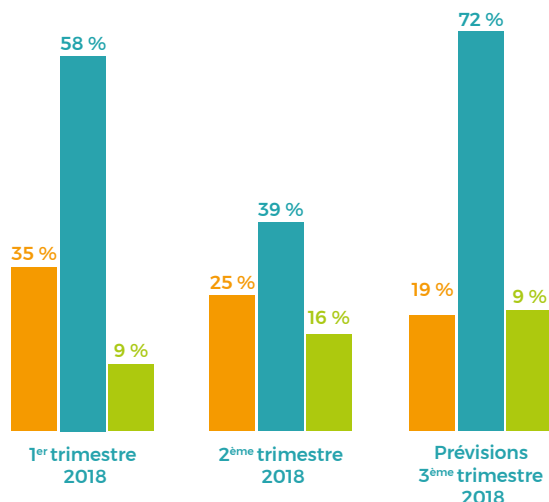
ÉVOLUTION DES INDICATEURS D'ACTIVITÉ

CHIFFRES CLÉS
2^{ème} trimestre 2018

14 842 entreprises
483 immatriculations
298 radiations
348 contrats d'apprentissage

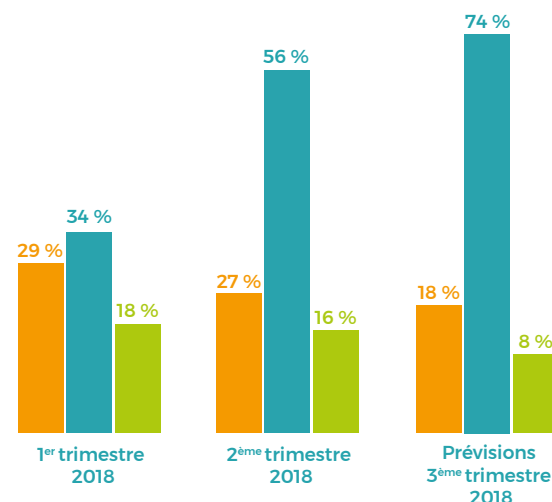
NIVEAU D'ACTIVITÉ

■ activité normale
■ sur-activité
■ sous-activité



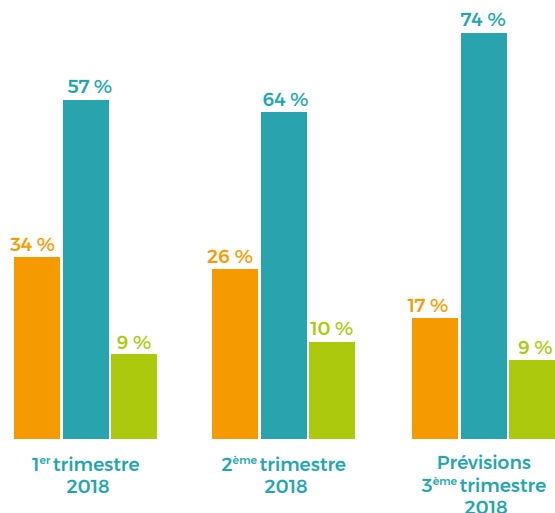
CHIFFRE D'AFFAIRES

■ stable
■ en hausse
■ en baisse



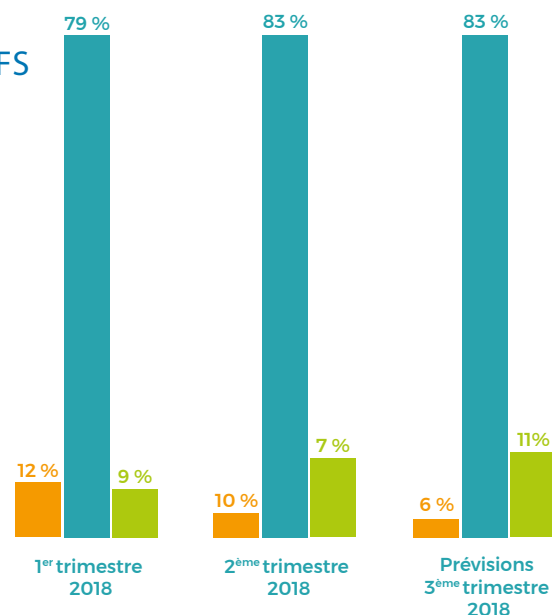
TRÉSORERIE

■ stabilisée
■ améliorée
■ dégradée



EFFECTIFS

■ stable
■ en hausse
■ en baisse



L'activité des entreprises Drômoises s'est améliorée au second trimestre comparativement au début d'année. En effet, 16% des répondants ont une activité supérieure à la normale et 59% l'estime satisfaisante au cours du trimestre écoulé.

Ce regain d'activité se traduit par des indicateurs positifs :

- 16 % des chefs d'entreprise indiquent

une progression du chiffre d'affaires (16% des dirigeants indiquent une hausse de CA), et 10% une amélioration de la trésorerie.

Les perspectives du 3^{ème} trimestre sont très optimistes et la tendance pour ces trois indicateurs reste à la stabilisation.

Le niveau de l'emploi quant à lui semble davantage stable sur le

2^{ème} trimestre et 11 % des dirigeants envisagent une hausse au cours du prochain trimestre.

En dépit de l'amélioration de la situation, le niveau des investissements reste faible. Une situation qui perdure depuis plus deux ans, avec près de 70 % des entreprises qui n'investissent pas et qui n'envisagent pas de le faire.

Méthodologie

Le réseau des Chambres de Métiers et de l'Artisanat d'Auvergne-Rhône-Alpes réalise tous les trimestres une enquête de conjoncture auprès d'un échantillon représentatif des 4 secteurs d'activité de l'artisanat (alimentation, bâtiment, fabrication, services) et des 12 départements du territoire. Plus de 8 000 entreprises artisanales volontaires sont ainsi interrogées par mail. Pour le 1^{er} trimestre 2018, 185 entreprises artisanales en Drôme ont répondu.

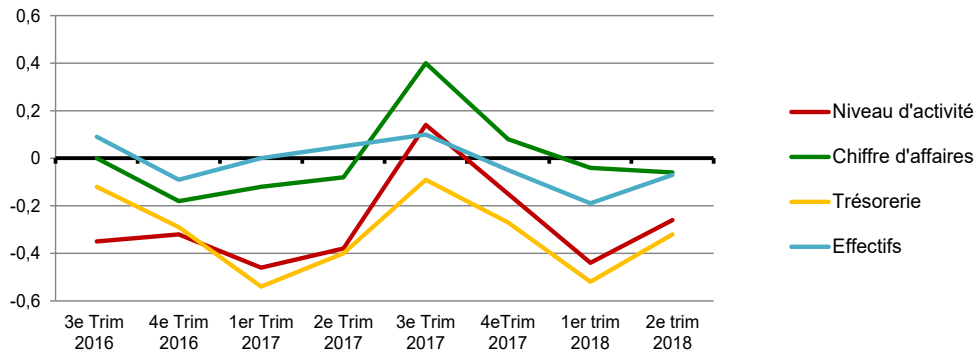
TENDANCES PAR SECTEUR

ALIMENTATION

Une légère amélioration

Sur ce second trimestre 2018, tous les indicateurs sont à la hausse dans le secteur de l'alimentation. Cependant, 42 % des répondants constatent une sous-activité, ce qui s'est répercuté sur leur chiffre d'affaires et leur trésorerie. Le secteur de l'alimentation est celui connaissant les difficultés les plus importantes par rapport aux trois autres.

Les perspectives du troisième trimestre sont orientées vers une stabilisation et le niveau des indicateurs se rapproche difficilement de celui atteint au cours du quatrième trimestre 2017. La situation économique est fragile, même si 16 % des entreprises anticipent une hausse de leur chiffre d'affaires.

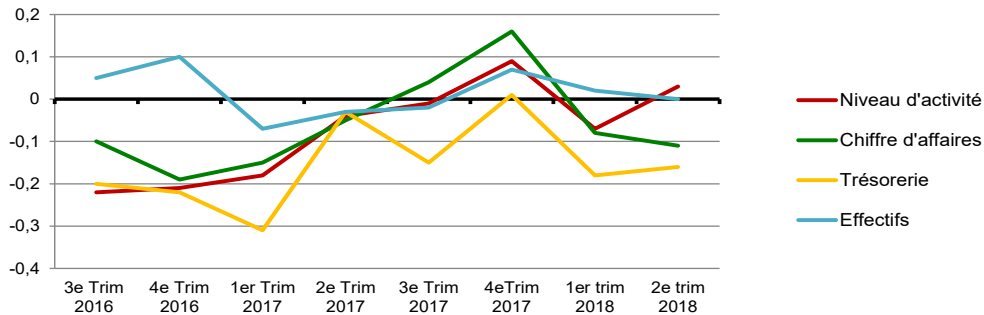


BÂTIMENT

Stabilisation des indicateurs

Les indicateurs économiques, indiquent une bonne progression du niveau d'activité contrebalancé par un chiffre d'affaires en légère baisse sur le deuxième trimestre. 58 % des dirigeants indiquent que leur situation économique est bonne.

Les tendances pour le troisième trimestre confirment cette amélioration, 75 % des entreprises estiment que leur chiffre d'affaires se stabilisera, et environ 33 % des entreprises ont une visibilité à plus de 6 mois dans leur carnet de commande.

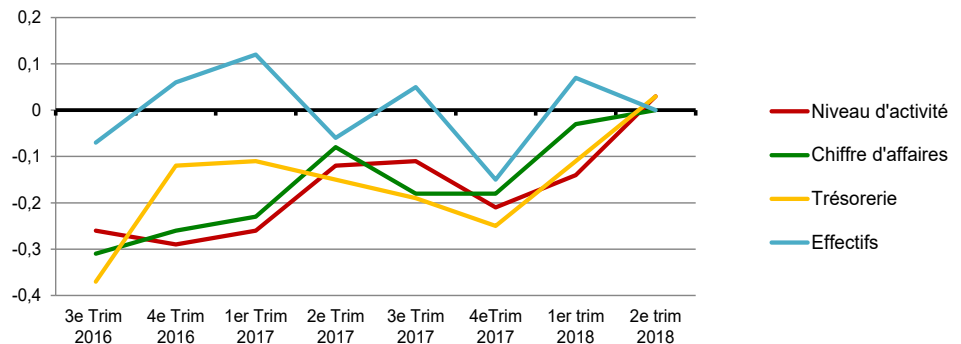


FABRICATION

La progression se confirme

Les prévisions du 1er trimestre se confirment. En effet la hausse des indicateurs se poursuit sur le second semestre, hormis pour l'emploi qui diminue légèrement. Cependant 18 % des entreprises prévoient une hausse des effectifs sur le 3ème trimestre.

52 % des entreprises font part d'une bonne situation économique, et 27 % notent une sur-activité. Le chiffre d'affaires et la trésorerie sont en hausse pour presque 30% des entreprises. Les perspectives pour le prochain trimestre semblent confirmer les tendances positives.

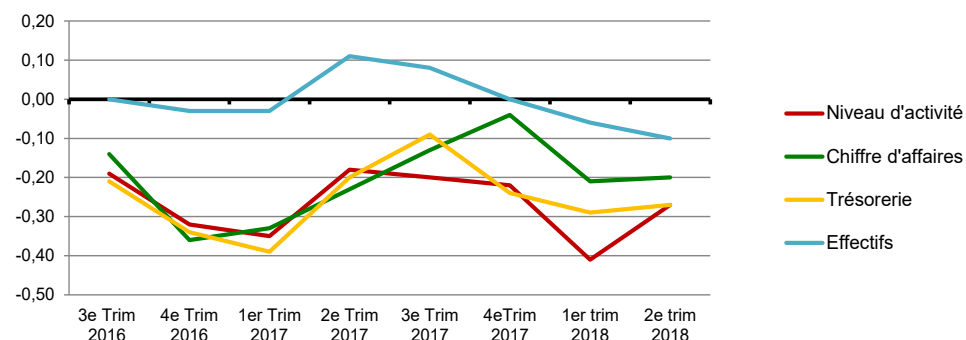


SERVICES

Regain du niveau d'activité

La tendance s'inverse enfin pour le secteur des services. Les indicateurs sont presque tous à la hausse. Le chiffre d'affaires noté par les entreprises s'améliore considérablement par rapport à 2017. 62 % des entreprises connaissent une activité normale et 63 % stabilisent leur chiffre d'affaires.

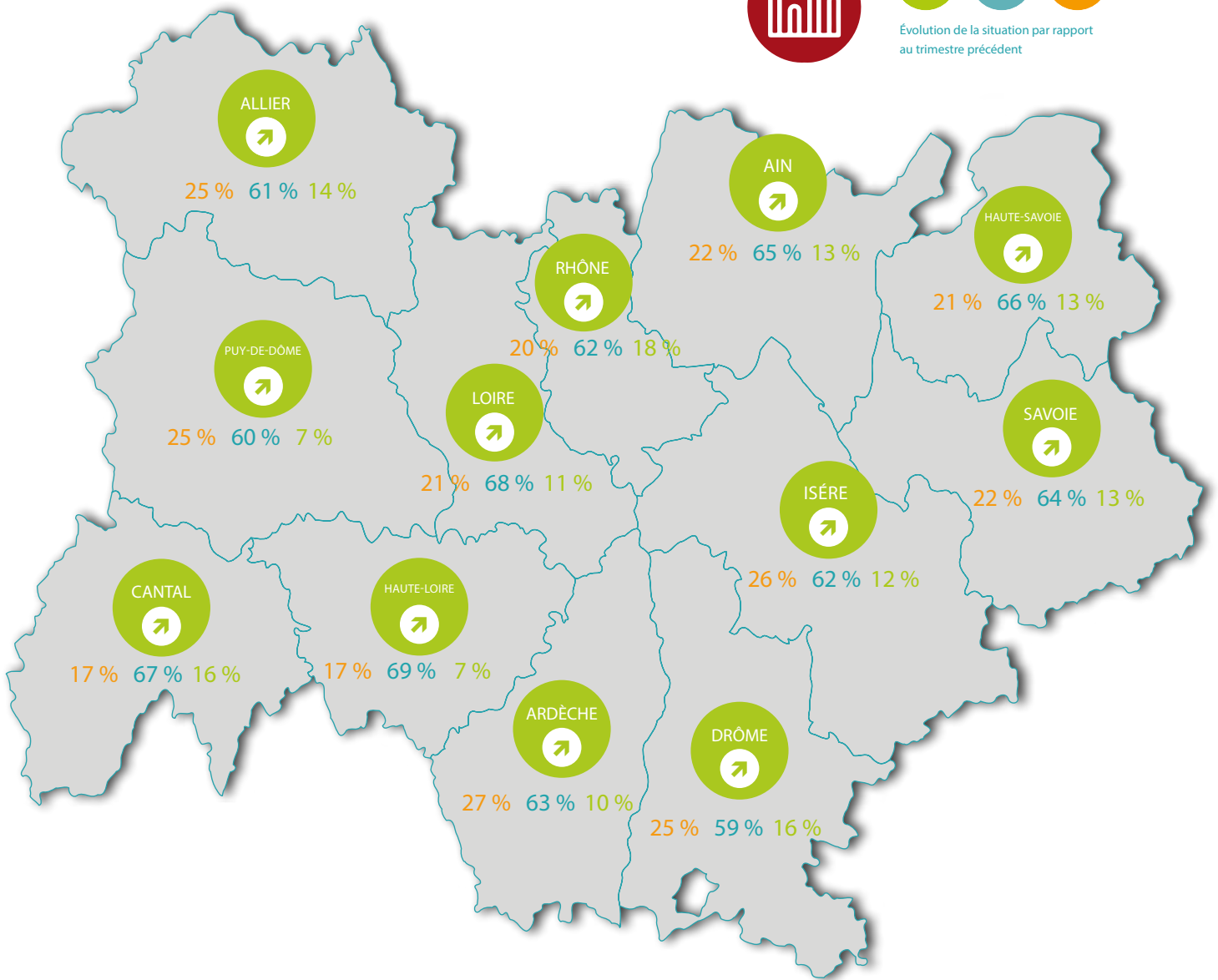
Cette amélioration devrait perdurer et les prévisions pour le troisième trimestre s'inscrivent dans une continuité. Plus de 70 % des entreprises envisagent une stabilisation du niveau d'activité, du chiffre d'affaires et de la trésorerie et environ 82 % une stabilisation des effectifs.



ÉVOLUTION DES NIVEAUX D'ACTIVITÉ PAR DÉPARTEMENT



Évolution de la situation par rapport
au trimestre précédent



NIVEAU D'ACTIVITÉ Moyenne en Drôme

Sous activité

Activité normale

Suractivité

